



**EXCELENTÍSSIMO(A) SENHOR(A) PRESIDENTE DA COMISSÃO DE
LICITAÇÃO DA CONCORRÊNCIA ELETRÔNICA Nº 001/2024 - FMS**

ISAPED CONSTRUTORA E SERVIÇOS LTDA., pessoa jurídica de direito privado, inscrita no CNPJ nº 46.571.106/0001-46, com sede na Rua Exemplo, nº 123, Bairro, Cidade/UF, CEP 00000-000, vem respeitosamente apresentar suas

CONTRARRAZÕES AO RECURSO

Interposto pela empresa **MARCOS OTÁVIO CAMPOS ENGENHARIA LTDA.**, nos autos do processo licitatório em epígrafe, pelas razões de fato e de direito a seguir expostas.

I. DOS FATOS

A empresa recorrente, Marcos Otávio Campos Engenharia Ltda., questiona a habilitação da ISAPED Construtora e Serviços LTDA., alegando que esta não teria atendido aos requisitos de qualificação técnico-operacional e capacidade econômico-financeira, sugerindo, portanto, que a decisão da Comissão de Licitação estaria em desacordo com os ditames legais e editalícios. Todavia, conforme se demonstrará, o atendimento pleno aos requisitos estabelecidos pelo edital e pela legislação vigente legitima a habilitação da ISAPED, tornando o recurso improcedente.

II. DO DIREITO

1. Da Qualificação Técnico-Operacional

O recurso interposto pela empresa recorrente coloca em xeque a qualificação técnica da ISAPED, ignorando os critérios razoáveis e proporcionais estabelecidos pela Lei nº 14.133/2021 e pelo edital. O **Art. 67 da Lei nº 14.133/2021** dispõe que a qualificação técnico-operacional dos licitantes deve ser comprovada por meio de "certidões ou atestados de responsabilidade técnica emitidos por conselho profissional competente", evidenciando a "capacidade operacional em serviços de complexidade



equivalente ou superior". A referida norma impõe como requisito a semelhança em complexidade e natureza dos serviços realizados anteriormente, sem exigir identidade exata entre eles e o objeto da licitação. A ISAPED cumpriu essa exigência ao apresentar atestados pertinentes que demonstram experiência em serviços similares e compatíveis com o objeto do certame.

Ademais, o **Acórdão TCU 298/2024-Plenário** complementa essa orientação ao afirmar que:

"Nas contratações de obras e serviços, as exigências de qualificação técnica devem admitir a experiência anterior do licitante em obras ou serviços com características semelhantes ou de complexidade superior; e não necessariamente idênticas, às do objeto pretendido pela contratante."

Este entendimento do TCU sublinha a possibilidade de aceitação de atestados de serviços com complexidade equivalente ou superior, sem impor a necessidade de identidade absoluta com o objeto licitado. Dessa forma, a Comissão de Licitação agiu de maneira correta e juridicamente respaldada ao aceitar os atestados da ISAPED, em plena conformidade com o edital e a legislação aplicável, valorizando o princípio da razoabilidade.

2. Da Capacidade Econômico-Financeira

O questionamento sobre a capacidade econômico-financeira da ISAPED, levantado pela recorrente, desconsidera o adequado cumprimento dos critérios fixados pelo edital e pela legislação. A **Lei nº 14.133/2021, Art. 69**, estabelece que "a comprovação econômico-financeira deve demonstrar a aptidão econômica da empresa, objetivamente verificada por índices econômicos e parâmetros contábeis claros e proporcionais ao objeto licitado". A norma busca assegurar que as exigências econômico-financeiras sejam proporcionais, visando resguardar a viabilidade do contrato, sem comprometer o caráter competitivo do certame.

O edital, em seu **Item 3.3**, orienta que as exigências de qualificação econômico-financeira sejam proporcionais e adequadas ao objeto licitado, exigindo documentação contábil e índices de liquidez que garantam a saúde financeira da empresa licitante. A ISAPED, ao apresentar documentos que atendem a esses



requisitos, comprovou sua capacidade financeira de modo suficiente, atendendo integralmente aos princípios da razoabilidade e competitividade.

Corroborando essa exigência, o **Art. 36 da Instrução Normativa SEGES/ME nº 73/2022 §1º** confirmam que a documentação contábil apresentada deve cumprir os índices estabelecidos de forma suficiente e proporcional, sem imposições excessivas que prejudiquem a competitividade. De modo a assegurar o princípio da isonomia e a livre concorrência, a Comissão de Licitação avaliou e aprovou corretamente os documentos da ISAPED, ratificando sua aptidão financeira para cumprir as obrigações contratuais.

3. Compatibilidade e Proporcionalidade das Exigências do Edital

A qualificação técnico-operacional e a comprovação de capacidade econômico-financeira exigidas pelo edital foram estabelecidas com base na natureza do objeto e na preservação do caráter competitivo, sendo devidamente atendidas pela ISAPED. Em reforço, o **Acórdão TCE/RJ 016197/2023-PLENV** estabelece que:

"A exigência de capital social ou patrimônio líquido no limite de 10% do valor estimado da contratação, com a finalidade de comprovar a saúde financeira da contratada e não a capacidade técnica na execução do serviço, se enquadra nos parâmetros legais, desde que restrita ao necessário para garantir a adimplência do contrato."

A presente orientação reforça que a exigência de patrimônio líquido mínimo para comprovar a capacidade econômico-financeira da empresa está dentro dos parâmetros legais e é suficiente para assegurar a capacidade de adimplência da contratada, sem impor restrições indevidas. A ISAPED atendeu plenamente a tais exigências, conforme os critérios de proporcionalidade e adequação, que visam garantir a execução eficiente e segura do contrato.

O entendimento do **Acórdão TCU 387/2024-Plenário** complementa:

"É permitido à Administração exigir a comprovação de habilidades e competências técnicas específicas do licitante, desde que as exigências estejam justificadas tecnicamente e detalhadas no edital, atendendo aos princípios da razoabilidade e da proporcionalidade,



bem como ao objetivo de garantir a execução satisfatória do contrato."

Este acórdão reforça a possibilidade de exigências técnicas específicas desde que fundamentadas no edital, como no presente caso, em que os requisitos foram devidamente justificados e cumpridos pela ISAPED. A aceitação da documentação técnico-operacional e econômico-financeira, com base nos critérios estabelecidos, preserva a competitividade e atende ao interesse público sem limitações desarrazoadas.

Dessa forma, diante de toda a fundamentação exposta e em consonância com o Acórdão **TCU 1211/2021-Plenário**, que permite ao pregoeiro, nas fases de julgamento das propostas e/ou habilitação, sanar eventuais falhas sem alterar a substância dos documentos e solicitar documentos ausentes que comprovem condição já atendida pelo licitante, anexamos à presente contrarrazão a documentação necessária e complementar para comprovar, de forma inequívoca, a aptidão técnico-operacional e econômico-financeira da empresa ISAPED.

III. DOS PEDIDOS

Diante do exposto, a ISAPED Construtora e Serviços LTDA. requer:

1. O indeferimento do recurso interposto pela empresa Marcos Otávio Campos Engenharia Ltda., por ausência de fundamentação jurídica e técnica para desqualificação da ISAPED, com vistas a manter a decisão da Comissão de Licitação;
2. A manutenção da habilitação da ISAPED Construtora e Serviços LTDA., nos termos das disposições do edital, da Lei nº 14.133/2021 e da Instrução Normativa SEGES/ME nº 73/2022, conforme respaldo nas jurisprudências do TCU e do TCE/RJ;



ISAPED CONSTRUTORA E SERVIÇOS LTDA

CNPJ: 46.571.106/0001-46

Email: isaped.construtora@gmail.com Telefone (21) 2698-1425

3. A continuidade do certame conforme os parâmetros de legalidade, isonomia e competitividade.

Termos em que,

Pede deferimento.


Rio de Janeiro, Nova Iguaçu 12 de Novembro de 2024

ISAPED CONSTRUTORA E SERVIÇOS LTDA.



Conselho Regional de Engenharia, Arquitetura e Agronomia do Rio de Janeiro

NOVA DENOMINAÇÃO - CONSELHO REGIONAL DE ENGENHARIA E AGRONOMIA DO RIO DE JANEIRO
Conforme Portaria do Confea nº426, de 16/12/2011



CERTIDÃO DE ACERVO TÉCNICO Nº: 14958/2015

*** CERTIDÃO VÁLIDA SOMENTE COM A(S) RESSALVA(S) ***

*** ACOMPANHA ESTA CERTIDÃO ATESTADO(S) CONTENDO 4 FOLHA(S) *****

CERTIFICO PARA FINS DE ACERVO TÉCNICO QUE NOS ARQUIVOS DESTA CREA, CONSTA(M) ART(S)
EM NOME DO PROFISSIONAL:

ANDRE SOUZA DA SILVA.....

Registro.....: 2003101744.....

Título Profissional.....: ENGENHEIRO CIVIL

ART Nº IN01067736 - de 29/08/2013..... Natureza: OBRA E SERVICO.....

Baixada em: 11/12/2014 por: CONCLUSAO.....

EXECUTANTE: CONSTRUTORA ESA RIO LTDA e Reg: 2010210520.....

Contratante: PREFEITURA MUNICIPAL DE PARAIBA DO SUL.....

Endereço: RUA VISCONDE DA PARAIBA 11 - CENTRO.....

PARAIBA DO SUL RJ.....

Atividade Técnica (1): EXECUCAO DE OBRA.....

(2): EXECUCAO DE REPARO.....

Especificação da Atividade (1): REFORMA.....

(2): PINTURA.....

Complemento (1): OUTROS

Informação Complementar:

REFORMA E AMPLIAÇÃO DA UNIDADE BÁSICA DE SAÚDE- PSF -DR. ANTONIO DIAS DA COSTA,

SITUADA À AVENIDA PEDRO PAULO LACERDA, Nº 814,- BAIRRO - LIBERDADE.

Nº do contrato: 0237/2013.....

Quantificação: 1,00 un.....

Data de Início: 05/08/2013.....

Prazo do Contrato: DETERMINADO.....120 dia(s).....

Valor de Contrato/Honorário: R\$ 118.278,21.....

Endereço: AVENIDA PEDRO PAULO DE LACERDA 814 - LIBERDADE.....

PARAIBA DO SUL RJ.....

RESSALVAS:

O Atestado em anexo não confere reconhecimento de habilitação profissional para o(s) .

serviço(s) referente(s) a ENGENHARIA ELÉTRICA [REFORMA E AMPLIAÇÃO DAS INSTALAÇÕES ...

ELÉTRICAS, ILUMINAÇÃO DE QUADRA ESPORTIVA], ENGENHARIA AGRONÔMICA [ARRANCAMENTO E

(CONTINUA)

Folha: 1/2



Conselho Regional de Engenharia, Arquitetura e Agronomia do Rio de Janeiro

NOVA DENOMINAÇÃO - CONSELHO REGIONAL DE ENGENHARIA E AGRONOMIA DO RIO DE JANEIRO
Conforme Portaria do Confea nº426, de 16/12/2011


(CONTINUAÇÃO DA CERTIDÃO DE ACERVO TÉCNICO Nº: 14958/2015)

PLANTIO DE GRAMA] o(s) qual(is) e(são) atribuição(es) que exige(m) responsabilidade ..
Técnica de um ENGENHEIRO ELETRICISTA, ENGENHEIRO AGRÔNOMO.

Rio de Janeiro, 18 de Fevereiro de 2015

Rosiane da Silva Moulin Curti

ROSIANE DA SILVA MOULIN CURTI
PRAT- Profissional da Área Técnica - Mat. 584
Coordenação de Acervo Técnico
(POR DELEGAÇÃO)



ABX

ATESTADO DE CAPACIDADE TÉCNICA

CONTRATANTE: Prefeitura Municipal de Paraíba do Sul

ENDEREÇO: Rua Visconde de Paraíba, nº 11 – Centro – Paraíba do Sul-RJ

CNPJ: 29.138.385/0001-30

CONTRATADO: Construtora Esa Rio Ltda-ME

CREA/RJ: 2010210520

CNPJ: 11.382.152/0001-12

RESPONSÁVEL TÉCNICO: ANDRE SOUZA DA SILVA

CREA/RJ: 2003101744

DATA DE INICIO: 05/08/2013

DATA DE TERMINO: 02/12/2013

VALOR DA OBRA: R\$ 118.278,21 (Cento e Dezoito Mil, Duzentos e setenta e oito reais, e vinte e um centavos.)

ENDEREÇO DA OBRA: Avenida Pedro Paulo Lacerda, nº 814 –Bairro: liberdade, neste município.

ART OBRA: IN0 1067736

CONTRATO: 0237/2013


PROCESSO : 2013/7/9690

Atestamos para devidos fins que a empresa **Construtora Esa Rio Ltda-ME**. Executou Para a Prefeitura Municipal de Paraíba do Sul. A obra de reforma e Ampliação da UBS (Unidade Básica de Saúde) PSF-(Posto Saúde Familiar) **Dr. Antonio Dias da Costa** Situado na Avenida Pedro Paulo Lacerda, nº814 Bairro: liberdade, Paraíba do Sul-RJ Os serviços foram executados dentro das normas exigidas e com os quantitativos que se segue:

Paraíba do Sul, 05 de fevereiro de 2014.

ESTE ATESTADO ENCONTRA-SE ARQUIVADO NO CREA-RJ, JUNTO COM A(S) ART(S) DE NÚMERO: IN01067736, FAZENDO PARTE INTEGRANTE DA CERTIDÃO NÚMERO: 14958/2015, FOLHA NÚMERO: 3/6. RIO DE JANEIRO - 18/02/2015


Rosiane da Silva Moulin Costa
PRAT - Profissional da Área Técnica
CATE - Matr. 584 - CREA-RJ
(por delegação)



Getúlio Leal Barbosa Junior
Prefeitura Municipal de Paraíba do Sul
Secretário de Projetos e Planejamento Urbano

RESSALVA: O Atestado em anexo não confere reconhecimento de habilitação profissional para o(s) serviço(s) referente(s) a ENGENHARIA ELÉTRICA [REFORMA E AMPLIAÇÃO DAS INSTALAÇÕES ELÉTRICAS, ILUMINAÇÃO DE QUADRA ESPORTIVA], ENGENHARIA AGRONÔMICA [ARRANCAMENTO E PLANTIO DE GRAMA] o(s) qual(is) e(são) atribuição(es) que exige(m) responsabilidade Técnica de um ENGENHEIRO ELETRICISTA, ENGENHEIRO AGRÔNOMO.. RIO DE JANEIRO - 18/02/2015

Rosiane da Silva Moulin Costa
PRAT - Profissional da Área Técnica
CATE - Matr. 584 - CREA-RJ
(por delegação)



PREFEITURA MUNICIPAL DE PARAIBA DO SUL - R.J.
SECRETARIA DE PLANEJAMENTO E
INFRAESTRUTURA

BDI = 25%

PLANILHA ORÇAMENTÁRIA

ITEM		EMOP NOV.011	DISCRIMINAÇÃO DOS SERVIÇOS		Unid.	Quantidade	Preço Unitário	Preço Total R\$
1.0	1.0	EMOP	Canteiro de Obra					
	1.0	02.020.001-0	Placa de identificação de obra pública, inclusive pintura e suportes de madeira. FORNECIMENTO e COLOCAÇÃO	m²	6,00	239,37	1.436,21	
			Subtotal				1.436,21	
2.0	2.0	EMOP	Alvenaria					
	2.1	05.001.003-0	Demolição manual de alvenaria de tijolos furados, inclusive empilhamento dentro do canteiro de serviço.	m²	40,00	94,23	3.769,17	
	2.2	12.003.055-0	Alvenaria de tijolos cerâmicos furados 10 x 20 x 20cm, assentes com argamassa de cimento e saibro, no traço 1:8, em paredes de uma vez (0,20m), de superfície corrida, até 3,00m de altura e medida pela área real	m²	88,00	75,49	6.642,92	
	2.3	13.301.117-0	Contrapiso, base ou camada regularizadora executada com argamassa de cimento e areia, no traço 1:4, na espessura 1cm	m²	210,00	11,74	2.466,02	
	2.4	11.001.009-1	Concreto dosado racionalmente para uma resistência característica à compressão de 20MPa, compreendendo apenas o fornecimento dos materiais, inclusive 5% de perdas	m³	12,00	261,88	3.142,55	
			Subtotal				16.275,82	
3.0	3.0	EMOP	Revestimentos, Paredes, Teto e Piso					
	3.1	13.002.011-0	Revest. Interno de uma vez, cim. Saibro areia, traço 1:3:3 espessura 2,5cm, incl. Chapisco traço 1:3	m²	176,00	24,05	4.232,27	
	3.2	13.330.050-0	Revestimento de piso, com ladrilhos cerâmicos esmaltados, com medidas em torno de 20x20cm e 8,5mm de espessura, destinados a carga pesada, com resistência a abrasão P.E.I.-III, assentes em superfície em osso, com nata sobre a argamassa de cimento, saibro e areia, no traço 1:3:3, rejuntamento com cimento branco e corante (PAREDE)	m²	85,00	59,06	5.020,05	
	3.3	13.330.060-0	Revestimento de piso, com ladrilhos cerâmicos esmaltados, com medidas em torno de 30x30cm e 8,5mm de espessura, destinados a carga pesada, com resistência a abrasão P.E.I.-III, assentes em superfície em osso, com nata sobre a argamassa de cimento, saibro e areia, no traço 1:3:3, rejuntamento com cimento branco e corante	m²	210,00	75,82	15.922,70	
	3.4	13.035.010-0	Revestimento com placas trabalhadas de granito, retangulares, com 6cm de espessura, cabendo, aproximadamente, 4 placas por m², assentes com argamassa de cimento, saibro e areia, no traço 1:3:3, juntas tomadas com argamassa de cimento e areia, no traço 1:3 e lavagem geral com água acidulada	m²	68,00	273,01	18.564,80	
			Subtotal				43.739,83	
4.0	4.0	EMOP	Pintura					
	4.1	17.018.110-0	Pintura tinta semi-brilhante colorida sem qualquer superfície, incl. Lixamento de 1 demão de selador e 2 de acabamento	m²	880,00	10,36	9.121,13	
	4.2	17.017.320-0	Pintura a óleo em ferro 2 demãos	m²	35,00	12,24	428,23	
	4.3	17.017.110-0	Pintura int. ou ext. s/ madeira com tinta a óleo brilhante, incl. Lixamento, tinta isolante, massa e 2 demão acabamento	m²	25,00	17,27	431,63	

Rosilaine da Silva Moulis Card
PRAT - Profissional da Área Técnica
CATE - Matr. 584 - CREA-RJ
(por delegação)

4.4	17.017.100-0	Preparo de madeira nova, inclusive lixamento, limpeza, uma demão de verniz imunizante e impermeabilizante incolor, duas demãos de massa corrida, novo lixamento e uma demão de fundo sintético nivelador	m²	25,00	27,13	678,20
5.0	EMOP	Esquadrias				10.659,19
5.1	14.004.121-0	Vidro temperado, incolor, de 6mm de espessura, encaixilhado em madeira, alumínio ou ferro. FORNECIMENTO e COLOCAÇÃO	m²	32,00	172,99	5.535,83
5.2	14.004.120-0	Vidro temperado incolor, de 10mm, para portas ou painéis fixos, exclusive ferragens, FORNECIMENTO e COLOCAÇÃO (BLINDEX)	m²	11,00	294,31	3.237,44
5.3	14.002.136-0	Grade de ferro para proteção de janela ou aparelhos de ar condicionado, formada de barras quadradas de 3/8", chumbadas na alvenaria. FORNECIMENTO e COLOCAÇÃO	m²	25,00	395,97	9.899,34
5.4	14.006.190-0	aduela de 13 x 3cm e alizares 5 x 2cm, complementada por bandeira fixa de 40cm de altura, exclusive ferragens. FORNECIMENTO e COLOCAÇÃO	Unid.	8,00	484,59	3.876,74
5.5	14.007.270-0	Fechadura de cilindro ovalado, de latão, acabamento cromado para portas de correr, de ferro ou alumínio.	Unid.	8,00	59,80	478,38
6.0	EMOP	Instalações Elétrica, Hidráulica e Sanitárias				23.027,72
6.1	15.003.365-0	Assentamento de caixa de descarga elevada, externa (exclusive fornecimento do aparelho), inclusive materiais necessários	Unid.	5,00	21,49	107,44
6.2	15.004.500-0	Unidade de referência, para recuperação de instalações hidro-sanitárias em tubos de PVC	ur.	5,00	302,10	1.510,49
6.3	15.007.500-0	Unidade de referência, para recuperação de instalações elétricas	ur.	3,00	595,95	1.577,86
6.4	18.002.010-0	Lavatório de louça branca tipo popular, sem ladrão, com medidas em torno de 47 x 35cm, inclusive acessórios de fixação. Ferragens em metal cromado: sifão 1680 de 1" x 1/4", torneira de pressão 1193 de 1/2" e válvula de escoamento 1600. Rabicho em PVC. FORNECIMENTO	Unid.	5,00	135,64	678,20
6.5	18.070.015-0	Banca de mármore branco, clássico, com 3cm de espessura, medindo 1,50 x 0,60m, com abertura para uma cuba, sobre apoios de alvenaria de meia vez e verga de concreto, sem revestimento. FORNECIMENTO e ASSENTAMENTO	Unid.	12,55	295,52	3.708,82
6.6	18.002.026-0	Lavatório de louça branca de embutir (cuba), tipo médio luxo, sem ladrão, com medidas em torno de 52 x 39cm. Ferragens em metal cromado: sifão 1680 1" x 1/4", torneira de pressão 1193 de 1/2" e válvula de escoamento 1600. Rabicho em PVC. FORNECIMENTO	Unid.	5,00	127,43	637,15
6.7	18.019.010-0	Caixa de descarga de plástico externa. FORNECIMENTO	Unid.	5,00	23,26	116,30
6.8	18.002.085-0	Vaso sanitário de louça branca, convencional, tipo médio luxo, com medidas em torno de 37 x 47 x 38cm, com assento plástico tipo médio luxo, válvula de descarga de 1/2" com registro integrado, sistema hidromecânico (isenta de golpe de arfete), corpo em latão, canopla e botão em metal cromado, inclusive tubo de ligação. FORNECIMENTO	Unid.	5,00	306,48	1.532,39
6.9	18.027.210-0	Luminária de sobrepor, fixada em laje ou forro, tipo calha, chanfrada ou prismática, esmaltada, completa, equipada com reator de partida rápida, alto fator de potência e lâmpada fluorescente aparente de 2 x 40W. FORNECIMENTO e COLOCAÇÃO	Unid.	33,00	102,18	3.372,03
6.10	18.027.130-0	Projektor para iluminação de quadras de esporte, pátios ou fachadas, em alumínio repuxado, lente em vidro temperado (diâmetro 300mm), para lâmpada incandescente de 200W ou mista de 250W, exclusive lâmpada. FORNECIMENTO e COLOCAÇÃO	Unid.	5,00	291,55	1.457,73
7.0	EMOP	Serviços de Parques e Jardins				14.698,41
7.1	09.001.001-1	Plantio de grama em placas, tipo são carlos, batatais, larga e santo agostinho, inclusive compra e arrancamento no local de origem, carga, transporte, descarga e preparo do terreno	m²	95,00	10,27	975,32

7.2	09.003.006-0	Árvore em torno de 2,00m de altura, tipo amendoieira, castanheira, etc, considerando apenas o fornecimento	Unid.	31,00	18,46	572,14
7.3	09.003.008-0	Arbusto para jardins, tipo lantana, hibisco, cedrinho, etc, com 50 a 70cm de altura, considerando apenas o fornecimento	Unid.	200,00	5,54	1.108,35
8.0	EMOP	Cobertura				2.655,80
8.1	16.001.060-0	Madeiramento para cobertura em telhas onduladas, constituído de peças de 3" x 3" e 3" x 4.1/2", em maçaranduba serrada, sem tesoura ou pontalete, medido pela área real do madeiramento. FORNECIMENTO e COLOCAÇÃO	m²	101,00	20,06	2.026,11
8.2	16.004.015-0	Cobertura em telha ondulada de cimento, sem amianto, reforçado com fios sintéticos (CRFS), com espessura de 6mm, exclusive madeiramento. FORNECIMENTO E COLOCAÇÃO	m²	101,00	30,33	3.063,03
9.0	EMOP	Serviços Complementares				5.089,14
9.1	05.001.504-0	Unidade de referência para serviço de limpeza manual ou mecânica com remoção de lixo, escombros, galhos, tocos, pedra, terra ou lama, de terrenos, pátios, campos ou logradouros, inclusive carga, transporte e descarga.	ur.	1,00	696,09	696,09
		Subtotal				696,09



Rosiane da Silva Moulin Curti
 Rosiane da Silva Moulin Curti
 Profissional da Área Técnica
 CATE - Matr.: 584 - CREA-RJ
 (por delegação)

ESTE ATESTADO ENCONTRA-SE ARQUIVADO NO CREA-RJ,
 JUNTO COM A(S) ART(S) DE NÚMERO: IN01067736, FAZENDO
 PARTE INTEGRANTE DA CERTIDÃO NÚMERO: 14958/2015,
 FOLHA NÚMERO: 6/6. RIO DE JANEIRO - 18/02/2015

Getúlio Leal Barbosa Junior
 Prefeitura Municipal de Paraiíba do Sul
 Getúlio Leal Barbosa Junior
 Secretário de Projetos e Planejamento Urbano

118.278,21



Conselho Regional de Engenharia, Arquitetura e Agronomia do Estado do Rio de Janeiro

CERTIDAO DE ACERVO TECNICO

*** CERTIDAO VALIDA SOMENTE COM A(S) RESSALVAS(S) ***

*** Acompanha a presente certidao atestado[s] contendo 5 folha[s]. ***

CERTIDAO No. 6255/2007

CERTIFICO PARA FINS DE ACERVO TECNICO QUE, NOS ARQUIVOS DESTES CREA,.....
CONSTA(M) A(S) ART(S) ABAIXO EM NOME DO(S) PROFISSIONAL(IS), QUE.....
PERTENCE(M) AO QUADRO TECNICO DA EMPRESA:.....

Razao Social...: ROTINA CONSTRUcoes E INSTALACOES LTDA.....

Registro.....: 2006207315.....

Ramo/Atividade: OS ENGA CIVIL.....

ART No. AO03720 - de 20.06.2007.....Natureza: OBRA E SERVICO.....

Responsavel Tecnico: ANDRE SOUZA DA SILVA.....

Carteira No. RJ-175008/D.....Reg. No. 2003101744.....

Titulo: ENGENHEIRO CIVIL.....

Contratante: PREFEITURA MUNICIPAL DE BELFORD ROXO.....

Endereco...: AV FLORIPES ROCHA 378 CENTRO.....

BELFORD ROXO RJ.....

Atividade Tecnica (1): EXECUCAO DE OBRA.....

Especificacao da Atividade (1): CONSTRUCAO.....

Complemento (1): ESCOLA.....

Informacao Complementar:

OBRAS DE CONSTRUCAO DAS OFICINAS E QUADRA POLIESPORTIVA DA ESCOLA

MUNICIPAL ALBERT SABIN.....

No. Contrato: TP 58 06.....

Quantificacao: 1018,50 m2.....

No. de Pavimentos: 1.....

Data do Inicio: 01.10.2006.....

Prazo do Contrato: DETERMINADO.....7 Meses.....

Valor do Contrato/Honorario: R\$ 543.781,70.....

Endereco da Obra: RUA CECI S/N.....

NOVA PIAUI - BELFORD ROXO/RJ

CONCLUSAO em 20.06.2007.....

RESSALVA.....

O atestado em anexo nao confere reconhecimento de habilitacao profissional

para o(s) servico(s) referente(s) a ENGENHARIA ELETRICA[AMPLIACAO DAS

INSTALACOES ELETRICAS E ILUMINACAO DE QUADRA].....

o(s) qual(is) e(sao) atribuicao(oes) que exigem responsabilidade tecnica de

um ENGENHEIRO ELETRICISTA.....

(CONTINUA)



CREA-RJ

CREA-RJ

CREA-RJ

CREA-RJ

CREA-RJ

CREA-RJ

CREA-RJ

CREA-RJ

CREA-RJ

CREA-RJ

CREA-RJ

CREA-RJ

CREA-RJ

CREA-RJ

CREA-RJ



Conselho Regional de Engenharia, Arquitetura e Agronomia do Estado do Rio de Janeiro

(Continuacao da Certidao no. 6255/2007)

Folhas: 2/2

RIO DE JANEIRO, 21 de Junho de 2007

Arquiteta CYNTHIA ATTIE
Coordenadora de Acervo Tecnico
(Por Delegacao)



**ESTADO DO RIO DE JANEIRO
PREFEITURA MUNICIPAL DE BELFORD ROXO
SECRETARIA MUNICIPAL DE OBRAS**



Belford Roxo, 16 de maio de 2007.

ATESTADO DE CAPACIDADE TÉCNICA

CONTRATANTE: Prefeitura Municipal de Belford Roxo

ENDEREÇO: Avenida Floripes Rocha nº 378 – Centro – Belford Roxo – RJ.

CNPJ: 39.485.438/0001-42

Este atestado encontra-se arquivado no CREA-RJ, junto a ART numero: A003720 fazendo parte integrante da Certidão numero 6235/2007, Folha numero: 3/7.
RIO DE JANEIRO, 21 de JUNHO de 2007

CONTRATADO: Rotina Construções e Instalações Ltda.

CREA/RJ: 2006207315

CNPJ: 00.756.378/0001-10

RESPONSÁVEL TÉCNICO: ANDRE SOUZA DA SILVA – ENGENHEIRO CIVIL

CREA/RJ: 2003101744

Cynthia Attié
CREA-RJ - Coord. de Arquivo Técnico
(POR DELEGACÃO)



DATA DE INICIO: 01/10/2006

DATA DE TERMINO: 28/04/2007

VALOR DA OBRA: R\$ 543.781,70 (Quinhentos e quarenta e três mil e setecentos e oitenta e um reais e setenta centavos)

ENDEREÇO DA OBRA: Rua Celi s/nº - Nova Piam – Belford Roxo

Escola Municipal Albert Sabin

ART OBRA: Nº AO 03720

Atestamos para devidos fins que a empresa **Rotina Construções e Instalações Ltda.** Executou para esta Secretaria as **obras de construção das oficinas e quadra Poli esportiva da Escola Municipal Albert Sabin** situado na Rua Celi s/nº - Nova Piam – Belford Roxo. Os serviços foram executados dentro das normas exigidas e com os quantitativos que se segue:

Marcio
Sec. Municipal de Obras - SMC
MAT. 11031817 - PMBR

RESSALVA

O atestado em anexo não confere reconhecimento de habilitação profissional para o(s) serviço(s) referente(s) a ENGENHARIA ELETRICA AMPLIACAO DAS INSTALACOES ELETRICAS E ILUMINACAO DE QUADRAO o(s) qual(is) e(isao) atribuição(ões) que exigem responsabilidade técnica de um ENGENHEIRO ELETRICISTA
RIO DE JANEIRO, 21 de JUNHO de 2007

[Assinatura]
Ana Cynthia Attie
CREA-RJ Coord. de Arquivo Técnico
(POR DELEGAÇÃO)





PREFEITURA MUNICIPAL DE BELFORD ROXO
SECRETARIA MUNICIPAL DE OBRAS
CONSTRUÇÃO DAS SALAS DE OFICINA E QUADRA POLIESPORTIVA DA ESCOLA MUNICIPAL ALBERT SABIN,
LOCALIZADA A RUA CELI, S/Nº - PIAM

ITEM	DESCRIÇÃO	UN	QUANT
1	Serviços de escritório, laboratório e campo		
1.1	ADMINISTRAÇÃO LOCAL	UN	100,00
1.2	SONDAGEM	FURO	4,00
1.3	PROJETO DE ARQUITETURA	M2	1.018,50
1.4	PROJETO DE ESTRUTURA	M2	1.018,50
1.5	PROJETO DE INSTALAÇÕES	M2	1.018,50
1.6	LOCAÇÃO DA OBRA	M2	1.018,50
2	Canteiro de Obras		
2.1	PLACA DE IDENTIFICAÇÃO DE OBRA	M2	6,00
3	Movimentação de Terra		
3.1	ESCAVAÇÃO MANUAL	M3	35,00
3.2	REATERRO	M3	24,50
4	Transportes		
4.1	TRANSPORTE DE QUALQUER NATUR. C/VELOC.MEDIA DE 50KM/H EM CAMINHAO CAROC.FIXA, CAPAC.7.5t	TXKM	4.188,50
4.2	CARGA MANUAL E DESCARGA MEC. DE MAT; A GRANEL EM CAMINHÃO BASCUL.	T	279,21
5	Serviços Complementares		
5.1	ALUGUEL DE ANDAIME TUBULAR CONSID. A PROJEÇÃO VERT.	M2XM	240,00
5.2	MONTAGEM DE DESMONTAGEM DE ANDAIME	M2	120,00
5.3	MOVIMENTAÇÃO VERT. OU HORIZ. DE PLATAF.OU PASSARELA	M2	120,00
5.4	TRANSPORTE HORIZ. DE MAT. DE 1º CAT OU ENTULHO, CARRINHOS, A 60,00 M DE DIST.	M3	3,00
5.5	PLACA E ACRILICO P/IDENTIFICADOR DE SALAS,MED.8 X 25CM,POLIDA NAS BORDAS	UN	10,00
5.6	PLACA E ACRILICO DESENHADA,INDICANDO SANIT.MASCULINO OU FEMININO DE 39X19CM	UN	4,00
6	Drenos,Tubos e Conexões		
6.1	CAIXA DE RALO EM ALVEN. DE BL. DE CONCR.,PAREDES DE 20CM, DE 0,30X0,90X0,90M,P/AGUAS PLUVIAS,C/GRELHA DE 1ºº	UN	6,00
9	Parques e Jardins		
9.1	ALAMBRADO DE TELADE CHAPA EXPANDIDA FIX.EM MONTANTE DE TUBO GALV. 1.1/2"	M2	165,00
11	Estruturas		
11.1	ESTRUTURA MET. COMPREEND. VIGAS TRELICAS COMPOSTAS C/VERGALHOES SOLDADOS,VAO ATE 15,00M	M2	420,00
11.2	CONCRETO ARMADO P/UMA RESISTENCIA DE 15MPA,14,00M2 DE AREA MOLDADA E 60KG DE AÇO CA-50	M3	45,00
11.3	LAJE PRÉ-MOLDADA C/SOBRE-CARGA 300KG/M²	M2	598,50
12	Alvenarias e Divisórias		
12.1	PAREDE DIVISORIA P/ SANIT. EM PLACA E MARMORE BRANCO	M2	23,04
12.2	ALVENARIA DE TIJ. CERAM. FURADOS (10X20X30) CMEM PAREDES DE 10CM DE SUPERF.CORRIDA ATE 3,00M DE ALT.	M2	548,48
12.3	PAREDE DE BL.DE VIDRO NACIONAL (20X20X10)CM	M2	1,60
12.4	PAREDE DE BL.DE CERAM.(COBOGO), DE (10X10X10)CM,LEVANDO UM VERGALHAO DE 4,2MM	M2	3,31

Este atestado encontra-se arquivado no CREA-RJ, junto a ART numero:
A003720 fazendo parte integrante da Certidão numero 6255/2007, Folha
numero: 4/7.

RIO DE JANEIRO, 21 de JUNHO de 2007





PREFEITURA MUNICIPAL DE BELFORD ROXO
SECRETARIA MUNICIPAL DE OBRAS
CONSTRUÇÃO DAS SALAS DE OFICINA E QUADRA POLIESPORTIVA DA ESCOLA MUNICIPAL ALBERT SABIN,
LOCALIZADA A RUA CELI, S/Nº - PIAM

ITEM	DESCRIÇÃO	UN	QUANT
13	Revestimentos de Paredes, Tetos e Pisos		
13.1	CONTRAPISO,BASE OU CAMADA REGULARIZADORA	M2	598,50
13.2	EMBOCO C/ARG. DE CIM. E AREIA 1:3,ESP. 1,5CM.	M2	1.241,18
13.3	FORRO DE GESSO C/PLACA PRE-MOLDADA, DE 60X60CM	M2	598,50
13.4	PISO DE ALTA RESISTENCIA, MONOLITICO EM ARG. DE CIM.	M2	598,50
13.5	REVESTIMENTOS DE AZUL.BRANCO,15X15CM EXTRA	M2	236,12
13.6	JUNTA PLASTICA 27X3MMP/PISO CONTINUO	M	1.496,25
13.7	RODAPE EM ARG. DE CIM. E AGREG.MINERAL C/10CM DE ALT.,COR NATURAL	M	261,80
13.8	REVESTIMENTO DE PISO,C/LADRILHO,ESMALT.C/20X20CM	M2	155,59
13.9	REVESTIMENTO DE PAREDES C/TIJ.CERAM.BOCA.DE SAPO	M2	25,30
14	Esquadrias de Madeira, serralheria, ferragens e vidro		
14.1	ADUELA DE CANELA DE 14X3CM. C/3,5CM	M	95,10
14.2	PORTA COMP. DE CEDRO OU CANELA,FOLHEADA	M2	12,96
14.3	VIDRO PLANO TRANSPARENTE,COMUM DE 5MM	M2	4,50
14.4	BARRA DE MACARANDUBA, DE 20X2,5CM;APARELHADA EM 1 FACE E NOS TOPOS	M	123,90
14.5	CONJUNTO DE FERRAG. P/PORTA MAD. DE ENTRADA PRINCIPAL	UN	13,00
14.6	DOBRADIÇA 3" X 3.1/2" DE LATÃO CROM.	UN	39,00
14.7	JANELA DE CORRER DE ALUMINIO ANODIZADO FOSCO	M2	21,00
14.8	GRADE DE FERRO, FORMADA P/BARRAS VET. DE 1.1/2" X 3/8"	M2	21,78
14.9	PORTA COMP. DE CANELA DE 60X180X3CM, FOLHEADA NAS 2 FACES	UN	10,00
14.10	CONJUNTO DE FERRAG. P/PORTA MAD. COLOCADA EM DIVISORIA DE MARMORE	UN	10,00
14.11	CONJUNTO DE FERRAG. P/ DIVISORIA DE MARM.	UN	10,00
14.12	JANELA DE MAD.DE CEDRO OU CANELA ,DE ABRIR OU DE CORRER ,P/VIDRO C/3CM DE ESP.	M2	50,00
14.13	CONJUNTO DE FERRAG.P/JANELA DE MAD.TIPO GUILHOTINA	UN	80,00
14.14	VIDRO ARAMADO,7MM DE ESP.	M2	50,00
14.15	PORTA COMP. DE CEDRO OU CANELA DE 90X210X3CM,FOLHEADAS NAS 2 FACES	UN	13,00
14.16	ALIZAR DE CANELA DE 5X2CM	M	195,40
14.17	CORRIMAO DE TUBO DE FºGALV. DE 1.1/4",PRESO P/CHUMBADORES ACADA METRO	M	110,00
14.18	QUADRO DE AULA EM ARG. EMPREGNANDO-SE COR.VERDE,C/MOLDURA E PORTA-GIZ DE MAD.	M2	31,40
15	Instalações, Hidráulicas, Elétricas e Sanitárias		
15.1	INSTALAÇÃO E ASSENT. DE VASO SANIT. INDIVIDUAL EM PAV.	UN	10,00
15.2	INSTALAÇÃO E ASSENT. DE LAVATORIO OU APARELHO DE INSTAL.	UN	8,00
15.3	QUADRO DE DISTRIB. DE ENERGIA DE EMBUTIR P/INSTAL.	UN	1,00
15.4	DISJUNTOR TERMOMAGNETICO UNIPOLAR DE 10 A 30 A X 240V	UN	18,00
15.5	FIO C/ISOLAMENTO TERMOPLASTICO, ANTI-CHAMA,BITOLA 2,5MM2,450/750V	M	2.000,00
15.6	FIO C/ISOLAMENTO TERMOPLASTICO, ANTI-CHAMA,BITOLA 4MM2,450/750V	M	1.000,00
15.7	INSTALAÇÃO DE 1 CONJ. DE 2 PONTOS DE LUZ EQUIV. A 5 VARAS DE ELETR.	UN	5,00
15.8	INSTALAÇÃO DE PONTO DE TOMADA EQUIV. A 2 VARAS	UN	24,00
15.9	RALO SIFONADO DE PVC RIGIDO EM PAV.	UN	2,00
15.10	TUBO P/VENTIL. EM PVC. DE 75MM	M	45,00
15.11	TUBO PVC RQ P/AGUA FRIA C/DIAM. DE 3/4", INCL. CONEXOES	M	90,00


Márcio Souza Gomes
Sec. Municipal de Obras - SMO
MAT. 11/017.812 - PMBR



1	1	1	1
2	2	2	2
3	3	3	3
4	4	4	4
5	5	5	5
6	6	6	6
7	7	7	7
8	8	8	8
9	9	9	9
10	10	10	10
11	11	11	11
12	12	12	12
13	13	13	13
14	14	14	14
15	15	15	15
16	16	16	16
17	17	17	17
18	18	18	18
19	19	19	19
20	20	20	20
21	21	21	21
22	22	22	22
23	23	23	23
24	24	24	24
25	25	25	25
26	26	26	26
27	27	27	27
28	28	28	28
29	29	29	29
30	30	30	30
31	31	31	31
32	32	32	32
33	33	33	33
34	34	34	34
35	35	35	35
36	36	36	36
37	37	37	37
38	38	38	38
39	39	39	39
40	40	40	40
41	41	41	41
42	42	42	42
43	43	43	43
44	44	44	44
45	45	45	45
46	46	46	46
47	47	47	47
48	48	48	48
49	49	49	49
50	50	50	50
51	51	51	51
52	52	52	52
53	53	53	53
54	54	54	54
55	55	55	55
56	56	56	56
57	57	57	57
58	58	58	58
59	59	59	59
60	60	60	60
61	61	61	61
62	62	62	62
63	63	63	63
64	64	64	64
65	65	65	65
66	66	66	66
67	67	67	67
68	68	68	68
69	69	69	69
70	70	70	70
71	71	71	71
72	72	72	72
73	73	73	73
74	74	74	74
75	75	75	75
76	76	76	76
77	77	77	77
78	78	78	78
79	79	79	79
80	80	80	80
81	81	81	81
82	82	82	82
83	83	83	83
84	84	84	84
85	85	85	85
86	86	86	86
87	87	87	87
88	88	88	88
89	89	89	89
90	90	90	90
91	91	91	91
92	92	92	92
93	93	93	93
94	94	94	94
95	95	95	95
96	96	96	96
97	97	97	97
98	98	98	98
99	99	99	99
100	100	100	100

Este atestado encontra-se arquivado no CREA-RJ, junto a ART numero:
A003720 fazendo parte integrante da Certidão numero 6255/2007. Folha
numero: 5/7.
RIO DE JANEIRO, 21 de JUNHO de 2007

[Assinatura]
Ana Cinthia Attis
CREA-RJ Coord. de Apoio Técnico
(POR DELEGAÇÃO)





PREFEITURA MUNICIPAL DE BELFORD ROXO
SECRETARIA MUNICIPAL DE OBRAS
CONSTRUÇÃO DAS SALAS DE OFICINA E QUADRA POLIESPORTIVA DA ESCOLA MUNICIPAL ALBERT SABIN,
LOCALIZADA A RUA CELI, S/Nº - PIAM

ITEM	DESCRIÇÃO	UN	QUANT
15.12	TUBO PVC RQ P/AGUA FRIA C/DIAM. DE 1/2" EXCL. CONEXOES	M	30,00
15.13	TUBO PVC P/ESGOTO E AGUAS PLUVIAS C/DIAM.100MM	M	46,00
15.14	TUBO DE Fº GALV. DE 1.1/2",C/COSTURA,EXCL.CONEXOES, EMENDAS E ABERT. E FECHAM. DE RASGO	M	331,00
15.15	INSTALAÇÃO E ASSENT. BEBEDOURO ELETR. TIPO PRESÃO C/FLTRO EXC. FORN. DO APARELHO	UN	4,00
15.16	INSTALAÇÃO E ASSENT. DE TANGUE DE SERV.	UN	1,00
15.17	FIO C/ISOLAMENTO TERMOPLASTICO,ANTI-CHAMA,BITOLA 6MM2,450/750V	M	500,00
15.18	FIO C/ISOLAMENTO TERMOPLASTICO, ANTI-CHAMA,BITOLA 10MM2,450/750V	M	336,16
15.19	RALO SECO (SIMPLES)DE PVC, DE ALT. REGULAVEL,C/GRELHA	UN	10,00
15.20	INSTALAÇÃO E ASSENT. DE LAVATORIO DE 1 TORNEIRA	UN	5,00
15.21	INSTALAÇÃO E ASSENT. DE CHUVEIRO ELETR.	UN	2,00
15.22	INSTALAÇÃO E ASSENT. DE VASO SANIT. INDIVIDUAL EM PAV.TERREO,C/TUBO DE PVC DE 50MM	UN	6,00
15.23	LAMPADA DE VAPOR DE MERCURIO DE 250W	UN	10,00
15.24	TUBO PCV SDP/ESGOTO E AGUAS PLUVIAS C/DIAM. DE 150MM.INCL. CONEXOES E EMENDAS	M	42,00
16 Coberturas, isolamentos e impermeabilizações			
16.1	MADEIRAMENTO P/COBERT E COLOCAÇÃO DA TELHA	M2	704,71
16.2	COLOCAÇÃO EM TELHAS ONDULADAS DE ALUMINIO	M2	420,00
16.3	IMPERMEABILIZAÇÃO DE LAJE C/ASF. ELASTOMERICO (SBS OU APP) APLICADO E FRIO	M2	598,5
16.4	CALHA EM CHAPA DE ACO GALV. Nº26,C/25CM DE DESENVOLVIMENTO	M	75,0
16.5	CALHA DE BEIRAL,SEMI-CIRCULAR DE PVC, DN 125	M	20,0
16.6	CUMEEIRA P/COBERT.EM TELHAS FRANCESAS OU COLONIAS	M	50,0
17 Pinturas			
17.1	PREPARO DE SPERF. NOVA ,C/REVESTIM. LISO INT. OU EXT.	M2	2.670,00
17.2	PINTURA C/TINTA PLAST. A BASE MODIF. C/RESINA ACRILICA	M2	6.762,06
17.3	ENVERNEZAMENTO DE SUPERF. DE CONCR.OU TIJOLO	M2	1.245,00
17.4	PINTURA SOBRE TELHAS CERAM. C/TINTA CERAM.	M2	3.323,27
17.5	PINTURA INT. OU EXT. SOBRE MAD. C/ESMALTE SINT. DE ALTO	M2	249,87
17.6	PINTURA INT. OU EXT. SOBRE FERRO C/ESMALTE SINT. APÓS LIXAM.	M2	3.612,41
17.7	MARCAÇÃO DE QUADRA DE ESPORTE C/TINTA A BASE DE BORRACHA CLORADA	M2	63,00
17.8	PINTURA DE QUADRO ESCOLAR SOBRE REVESTIM. LISO C/2DEMAOS DE ACAB. FOSCO	M2	31,40
17.9	PINTURA DE PISO CIMENTADO LISO C/TINTA 100%ACRILICA	M2	272,10
18 Aparelhos elétricos, hidráulicos, sanitários e mecânicos			
18.1	LAVATORIO DE LOUCA BRANCA,POPULAR,S LADRAO MED. EM TORNO DE 47X35CM	UN	5,00
18.2	VASO SANIT. DE LOUCA BRANCA,CONVENCIONAL. POPULAR	UN	10,00
18.3	PORTA-PAPEL DE LOUCA BRANCA DE 15X15 CM	UN	6,00

Este atestado encontra-se arquivado no CREA-RJ, junto a ART numero:
A003720 fazendo parte integrante da Certidão numero 6235/2007. Folha
numero: 6/7.

RIO DE JANEIRO, 21 de JUNHO de 2007

Cynthia Attiê
Arq. Cynthia Attiê
CREA-RJ - Coord. de Arquivo Técnico
(POR DELEGAÇÃO)



Marcio Souza Gomes


Marcio Souza Gomes
Sec. Municipal de Obras - SMO
MAT. 11/017-812 - PMBR



PREFEITURA MUNICIPAL DE BELFORD ROXO
SECRETARIA MUNICIPAL DE OBRAS
CONSTRUÇÃO DAS SALAS DE OFICINA E QUADRA POLIESPORTIVA DA ESCOLA MUNICIPAL ALBERT SABIN,
LOCALIZADA A RUA CELI, S/Nº - PIAM

ITEM	DESCRIÇÃO	UN	QUANT
18.4	RABICHO PALST. DE 40CM C/SAIDA DE 1/2"	UN	10,00
18.5	MICTORIO COLETIVO DE AÇO INOX C/SECAO DE 580X300MM	M	1,00
18.6	LUMINARIA DE SOBREPOR TIPO CALHA, EQUIPADA C/ REATOR DE PARTIDA	UN	64,00
18.7	BANCA DE MARM. BRANCO NACIONAL C/3CM DE ESP. MED. 4,00X0,60M	UN	4,00
18.8	Ventilador de parede, tipo comercial, oscilante, VP20, diametro de 20", motor de 270W, rotacao de 1500RPM, vazao de 280m3/min., monofasico de 110/220V, da Viva Vento ou similar. Fornecimento.	UN	30,00
18.9	TABELA DE BASQUETE EM COMP. NAVAL, TANH. OFICIAL C/ARO E REDE	UN	1,00
18.10	POSTE P/VOLEIBOL, EM TUBO DE FºGALV.C/CATRACA E BUCHAS	UN	1,00
18.11	REDE DE VOLEIBOL OFICIAL C/CABO DE ACO	UN	1,00
18.12	TRAVE DESMONTAVEL P/FUTEBOL DE SALAO EM TUBO DE FºGALV. E BUCHAS	PAR	1,00
18.13	REDE DE NYLON P/FUTEBOL DE SALAO	PAR	1,00
18.14	ESTRUTURA P/BASQUETE DE FºGALV.	PAR	1,00
18.15	TANGUE DE LOUCA BRANCA C/COLUNA, MED.EM TORNO DE 56X48CM	UN	1,00
18.16	BEBEDOURO ELETR. DE PRESSAO, EM ACO INOX,MODELO DE PE ADULTO/CRIANÇA,CAPAC. DE 80H	UN	2,00
18.17	VASO SANIT. DE LOUCA BRANCA,CONVENCIONAL. MEDIO LUXO MED.EM TORNO DE 37X47X38CM.	UN	6,00
18.18	CHUVEIRO PLAST.EM 110/220V,C/BRACO CROM. DE 1/2" E 1 REGISTRO DE PRESSAO 1416, DE 3/4"C/CANOPLA E VOLANTE EM METAL CROM.	UN	2,00
18.19	CABIDE DE LOUCA BRANCA,SIMPLES, DE 7X5CM	UN	6,00
18.20	SABONETEIRA DE LOUCA BRANCA, DE 15X15CM S/ALCA	UN	6,00
18.21	BANCA DE MARM. BRANCO NACIONAL C/3CM DE ESP. MED. X 2,50X0,60M	UN	4,00
18.22	LAVATORIO DE LOUCA BRANCA,DE EMBUTIR (CUBA), MEDIO LUXO,C/LADRAO MED.EM TORNO DE 52X39CM	UN	2,00
18.23	TORNEIRA P/PIA C/AREJADOR,1157, DE 1/2"X21CM APROX. EM METAL CROM.	UN	9,00
18.24	CUBA DE ACO INOX,DE 500X400X200MM, EM CHAPA 20.304,VALV. DE ESCOAMENTO 1623 E SIFAO 1680	UN	2,00
18.25	PROJETOR P/QUADRA,LENTE EM VIDRO TEMPERADO, P/LAMPADA STANDARD DE 500W OU MISTA DE 250W	UN	10,00
18.26	BANCA SECA DE GRAN.PRETO TIJUCA,C3CM DE ESP. E 0,60M DE LARG.	M	4,00
18.27	BARRA DE APOIO 90º,MODELO" I"(60X60)CM, EM ACO INOXIDAVEL AISI 304,DIAMETRO DE 1 1/4", INCLUSIVE FIXAÇÃO COM PAFUSOS INOXIDAVEL E BUCHAS PLASTICAS, FORNECIMENTO	UN	16,00

19	Base e Pavimento		
19.1	PAVIMENTO RIGIDO COM ARMADURA SIMPLES,COM 10CM DE ESPESSURA,EM CONCRETO DE 18MPa,MONOLITICA, COM JUNTAS SERRADAS,INCLUINDO NIVELAMENTO DA BASE,COM NIVEL,COLOCADO DE LONA PLASTICA DE POLIETILENO DE 200MC,TELA ELETRO-SOLDADA TELCON α-92 COM 10%	M2	420,00


Marcio Souza Gomes
Secretário Municipal de Obras
Mat: 11/017.812

Este atestado encontra-se arquivado no CREA-RJ, junto a ART numero:
AD03720 fazendo parte integrante da Certidão numero 6255/2007. Folha
numero: 7/7.
RIO DE JANEIRO, 21 de JUNHO de 2007

[Handwritten Signature]
Ana Cynthia Attie
CREA-RJ Coord. de Arquivo Técnico
(POR DELEGAÇÃO)





Conselho Regional de Engenharia, Arquitetura e Agronomia do Estado do Rio de Janeiro

CERTIDAO DE ACERVO TECNICO

*** CERTIDAO VALIDA SOMENTE COM A(S) RESSALVAS(S) ***

*** Acompanha a presente certidao atestado[s] contendo 3 folha[s]. ***

CERTIDAO No. 6769/2007

CERTIFICO PARA FINS DE ACERVO TECNICO QUE, NOS ARQUIVOS DESTA CREA,.....
CONSTA(M) A(S) ART(S) ABAIXO EM NOME DO(S) PROFISSIONAL(IS), QUE.....
PERTENCE(M) AO QUADRO TECNICO DA EMPRESA:.....

Razao Social.: ROTINA CONSTRUcoes E INSTALACOES LTDA.....
Registro.....: 2006207315.....
Ramo/Atividade: OS ENGA CIVIL.....

ART No. AN98640 - de 17.07.2007.....Natureza: OBRA E SERVICO.....
Responsavel Tecnico: ANDRE SOUZA DA SILVA.....
Carteira No. RJ-175008/D.....Reg. No. 2003101744.....
Titulo: ENGENHEIRO CIVIL.....
Contratante: PREFEITURA MUNICIPAL DE BELFORD ROXO.....
Endereco...: AV. FLORIPER ROCHA 378 CENTRO.....
BELFORD ROXO RJ.....
Atividade Tecnica (1): DIRECAO DE OBRA.....
(2): EXECUCAO DE OBRA.....
(3): ORCAMENTO.....

Especificacao da Atividade (1): REFORMA.....
Complemento (1): REVESTIMENTO.....
Informacao Complementar:
OBRAS DE REFORMA E AMPLIACAO DO PREDIO PARA FUTURA INSTALACAO DO
P.S.F-POSTO DE SAUDE FAMILIAR.....
No. Contrato: 135/06.....
Quantificacao: 94,83 m2.....
No. de Pavimentos: 1.....
Data do Inicio: 01.12.2006.....
Prazo do Contrato: DETERMINADO.....30 Dias.....
Valor do Contrato/Honorario: R\$ 63.273,56.....
Endereco da Obra: ESTRADA ANIBAL DA MATTAS S/N.....
PQ SAO JOSE-LOTE XV - BELFORD ROXO/RJ
CONCLUSAO em 16.07.2007.....

RESSALVA.....
O atestado em anexo nao confere reconhecimento de habilitacao profissional
para o(s) servico(s) referente(s) a ENGENHARIA ELETRICA[REFORMA E AMPLIACAO
DAS INSTALACOES ELETRICAS].....
o(s) qual(is) e(sao) atribuicao(oes) que exigem responsabilidade tecnica de
um ENGENHEIRO ELETRICISTA.....

RIO DE JANEIRO, 17 de Julho de 2007

(CONTINUA)



CREA-RJ

CREA-RJ

CREA-RJ

CREA-RJ

CREA-RJ

CREA-RJ

CREA-RJ

CREA-RJ

CREA-RJ

CREA-RJ

CREA-RJ

CREA-RJ

CREA-RJ

CREA-RJ

CREA-RJ



Conselho Regional de Engenharia, Arquitetura e Agronomia do Estado do Rio de Janeiro

(Continuacao da Certidao no. 6769/2007)

Folhas: 2/2

8

[Handwritten signature]

M Arquiteta CYNTHIA ATTIE
Coordenadora de Acervo Tecnico
(Por Delegacao)

Este atestado encontra-se arquivado no CREA-RJ, junto a ARJ numero:
ANP8640 fazendo parte integrante da Certidao numero 4769/2007. Folha
numero: 3/5.
RIO DE JANEIRO, 17 de JULHO de 2007

74
Arq.ª Cynthia Altie
CREA-RJ-Coord. de Acervo Técnico
(POR DELEGAÇÃO)





**PREFEITURA MUNICIPAL DE BELFORD ROXO
SECRETARIA MUNICIPAL DE OBRAS**

**OBRA DE REFORMA E AMPLIAÇÃO DO PRÉDIO PARA FUTURA INSTALAÇÃO DO PSF SITUADA NA
ESTRADA ANÍBAL DA MOTTA, LOTE Nº XIV, NO BAIRRO PARQUE SÃO JOSÉ**

ITEM	CODIGO	DESCRIÇÃO	UN	QUANT
1	Serviços de escritório, laboratório e campo			
1.1	SE 25.15.0050	Projeto basico de arquitetura para predios hospitalares de ate 1000m2, apresentado em Autocad for Windows nos padroes da contratante, inclusive as legalizacoes pertinentes e a coordenacao dos projetos complementares.	m2	94,83
1.2	01.090.000-6	ADMINISTRAÇÃO LOCAL	UN	100,00
2	Canteiro de Obras			
2.1	02.020.001-0	PLACA DE IDENTIFICACAO DE OBRA PUBL., INCL. PINT. E SUPORTE DE MAD.	M2	6,00
2.2	02.004.002-1	BARRACAO DE OBRA EM CHAPA COMPENSADA PLASTIF., EXCL.LIGACAO PROVISORIA,INCL.INSTAL.,REAPROVEITADO 5 VEZES (PROJETO 2005)	M2	10,00
2.3	02.016.001-0	INSTALACAO E LIGACAO PROVISORIAS DE ENERGIA ELETR., EM BAIXA TENSÃO	UN	1,00
2.4	02.015.001-0	INSTALACAO E LIGACAO PROVISORIAS DE AGUA E ESGOTO	UN	1,00
3	Movimento de Terra			
3.1	03.001.100-0	ESCAVACAO MANUAL DE VALA/CAVA EM MAT. DE 1ªCAT., ATE 1,50M DE PROF., EM BECOS ATE 2,00M DE LARG., EM FAVELAS	M3	31,77
5	Serviços Complementares			
5.1	05.001.008-0	DEMOLICAO DE REVESTIM. EM ARG. DE CIM. E AREIA EM PAREDE	M2	100,00
5.2	05.001.134-0	ARRANCAMENTO DE PORTAS, JANELAS E CAIXILHOS DE AR CONDICIONADO OU OUTROS	UN	3,00
5.3	05.006.001-1	ALUGUEL DE ANDAIME TUBULAR CONSID. A PROJECAO VERT.	M2XM	20,00
5.4	05.008.001-0	MONTAGEM E DESMONT. DE ANDAIME TUBULAR, CONSID. A AREA VERT. RECOBERTA	M2	10,00
11	Estruturas			
11.1	11.030.017-0	LAJE PRE-MOLDADA BETA 16, P/SOBRECARGA DE 3,5KN/M2 E VAO DE 5,20M, INCL. CAPEAMENTO DE 4CM DE ESP., CONCR. FCK = 15MPA	M2	23,10
11.2	11.013.011-1	CONCRETO ARMADO P/UMA RESISTENCIA DE 15MPA, 14,00M2 DE AREA MOLDADA E 60KG DE ACO CA-50	M3	6,04
11.3	11.003.001-1	CONCRETO SIMPLES, P/UMA RESISTENCIA A COMPRES. DE 10MPA, INCL. MAT. E TRANSP. NA HORIZ. E NA VERT.	M3	13,99
12	Alvenarias e Divisórias			
12.1	12.003.055-0	ALVENARIA DE TIJ. CERAM. FURADOS (10 X 20 X 20)CM, EM PAREDES DE 20CM, DE SUPERF. CORRIDA, ATE 3,00M DE ALT.	M2	68,17
13	Revestimentos de Paredes, Tetos e Pisos			
13.1	13.001.025-1	EMBOCO C/ARG. DE CIM. E AREIA 1:3, ESP. 1,5CM, INCL. CHAPISCO DE CIM. E AREIA 1:3, ESP. 9MM	M2	218,00
13.2	13.413.020-0	PISO DE PLACAS DE ARDOSIA CINZA C/ 40 X 40CM, ESP. DE 1CM, ASSENT. C/ARG. DE CIM., SAIBRO E AREIA 1:2:2	M2	15,08
13.3	13.373.010-0	PATIO DE CONCR. ARMADO CAPEADO C/AGREG. DE ALTA RESISTENCIA, ESP. DE 8 A 10CM, INCL. JUNTA, MAO-DE-OBRA E EQUIP.	M2	37,60
13.4	13.301.133-0	CONTRAPISO, BASE OU CAMADA REGULARIZADORA, EXECUTADA C/ARG. DE CIM. E AREIA 1:4, ESP. DE 6CM	M2	154,93
13.5	13.001.026-0	EMBOCO C/ARG. DE CIM. E AREIA 1:3, ESP. 2CM, INCL. CHAPISCO DE CIM. E AREIA 1:3, ESP. 9MM	M2	37,70
13.6	13.026.010-0	REVESTIMENTO DE AZUL. BRANCO, 15 X 15CM EXTRA	M2	15,00


Marcio Souza Gomes
Sec. Municip. de Obras - SMO
MAT. 11/017 812 - PMBR



**PREFEITURA MUNICIPAL DE BELFORD ROXO
SECRETARIA MUNICIPAL DE OBRAS**

**OBRA DE REFORMA E AMPLIAÇÃO DO PRÉDIO PARA FUTURA INSTALAÇÃO DO PSF SITUADA NA
ESTRADA ANÍBAL DA MOTTA, LOTE Nº XIV, NO BAIRRO PARQUE SÃO JOSÉ**

ITEM	CODIGO	DESCRIÇÃO	UN	QUANT
14	Esquadrias de Madeira, serralheria, ferragens e vidro			
14.1	14.003.076-0	JANELA BASCUL. DE ALUMINIO ANODIZADO, MED. 2,00 X 1,00M; 2 ORDENS DE 5 BASCULAS, C/ 2 ALAVANCAS DE COMANDO	M2	3,60
14.2	14.004.020-0	VIDRO PLANO TRANSPARENTE, COMUM, DE 5MM DE ESP., INDICADO P/VAOS ATE 2,10 X 1,00M	M2	3,60
14.3	14.006.010-0	PORTA COMP. DE CEDRO OU CANELA, DE 80 X 210 X 3CM, FOLHEADA NAS 2 FACES	UN	3,00
14.4	14.006.420-0	PORTA COMP., DE CEDRO OU CANELA, FOLHEADA NAS 2 FACES, C/ 3CM DE ESP., EXCL. FORN. DE ADUELA E ALIZAR	M2	3,00
14.5	14.007.045-0	CONJUNTO DE FERRAG. P/PORTA DE MAD. DE 1 FL., INT., SOCIAL OU DE SERV.	UN	6,00
14.6	14.007.282-0	DOBRADICA 3" X 2.1/2", DE LATAO CROM., C/PINO, BOLAS E ANEIS DE LATAO	UN	9,00
15	Instalações, Hidráulicas, Elétricas e Sanitárias			
15.1	15.004.500-0	UNIDADE DE REF., P/RECUPERACAO DE INSTAL. HIDRO-SANIT. EM TUBOS DE PVC	UR	32,00
15.2	15.007.500-0	UNIDADE DE REF. P/RECUPERACAO DE INSTAL. ELETR.	UR	23,90
15.3	15.007.501-0	QUADRO DE DISTRIB. DE ENERGIA DE EMBUTIR P/INSTAL. DE ATE 12 DISJ. S/DISPOSITIVO P/CHAVE GERAL	UN	1,00
16	Coberturas, isolamentos e impermeabilizações			
16.1	16.001.060-0	MADEIRAMENTO P/COBERT. EM TELHAS ONDULADAS, EM MACARANDUDA SERRADA	M2	78,80
16.2	16.004.001-0	COBERTURA EM TELHAS ONDULADAS DE CIM.-AMIANTO DE 6MM DE ESP.	M2	78,80
17	Pinturas			
17.1	17.017.169-0	PINTURA INT. OU EXT. SOBRE MAD. NOVA C/ESMALTE SINT. DE ALTO BRILHO OU ACETINADO	M2	65,52
17.2	17.017.320-0	PINTURA INT. OU EXT. SOBRE FERRO C/ESMALTE SINT., APOS LIXAM.	M2	20,60
17.3	17.018.115-0	PINTURA C/TINTA ACRILICA INT.OU EXT.,EM TIJ.,CONCR.LISO,CIM.-AMIANTO,REVESTIM.,MAD.E FERRO,INCL. 2 DEMAOS DE MASSA CORR.	M2	575,50
17.4	17.035.020-0	REMOCAO DE PINT. PLAST. E SEMELHANTES	M2	457,50
18	Aparelhos elétricos, hidráulicos, sanitários e mecânicos			
18.2	18.002.010-0	LAVATORIO DE LOUCA BRANCA, POPULAR, S/LADRAO, MED. EM TORNO DE 47 X 35CM	UN	3,00
18.1	18.027.210-0	LUMINARIA DE SOBREPOR, TIPO CALHA, EQUIPADA C/REATOR DE PARTIDA RAPIDA E LAMPADA FLUORESCENTE DE 2 X 40W	UN	3,00


MARCIO SOUZA GOMES
SECRETARIO MUNICIPAL DE OBRAS
MAT. 11/017.812

Este atestado encontra-se arquivado no CREA-RJ, junto a ART numero:
AN98640 fazendo parte integrante da Certidão numero 6769/2007. Folha
numero: 5/5.
RIO DE JANEIRO, 17 de JULHO de 2007


Arq. Cynthia Attiê
CREA-RJ-Coord. de Arquivo Técnico
(POR DELEGAÇÃO)



Email : lsaped.construtora@gmail.com Telefone (21) 31914927



ISAPED CONSTRUTORA E SERVIÇOS LTDA

CNPJ: 46.571.106/0001-46

Email: isaped.construtora@gmail.com Telefone (21) 31914927

CONTRATO DE PRESTAÇÃO DE SERVIÇO DE RESPONSABILIDADE TÉCNICA, NA FORMA ABAIXO:

Pelo Presente instrumento particular e na melhor forma de direito de um lado, a empresa a **ISAPED CONSTRUTORA E SERVIÇOS LTDA**, Endereço **CORONEL BERNARDINO DE MELO Nº2201 SALA 606**, Cidade: **NOVA IGUAÇU, CEP 26.255-140** Estado: **RIO DE JANEIRO**, inscrita no **CNPJ nº 46.571.106/0001-46**, **Inscrição Estadual nº 12.486.022** aqui representada pelo representante legal **Sr MARLON MENDES DA SILVA**, Engenheiro Civil, brasileiro, casado, natural do Rio de Janeiro, empresário, portador da carteira de identidade nº129826590 expedida pelo DETRANRJ e inscrito pelo CPF com nº 055.634.787-00, reside e domiciliado na Rua João Rangel nº 238, Vila Catulina, Nova Iguaçu, Rio de Janeiro –RJ Cep 26250-100, aqui denominada Contratante, e outro lado o **Sr Andre Souza da Silva**, Engenheiro Civil **CREA RJ 2003101744**, portador da carteira de identidade nº166278419 expedida pelo DETRANRJ e inscrito pelo CPF com nº 044.342.097-10 residente e domiciliado na Av José Henrique de Melo Lima 06, Heliópolis, Belford Roxo, Rio de Janeiro Cep 26123330 tem entre si, justo e assentado o presente contrato, como segue:

CLÁUSULA 1 DO CONTRATO

1.1 – O CONTRATO Obriga-se a prestar serviços a CONTRATANTE responsável por todas as atividades técnicas executadas pela pessoa jurídica, contempladas no âmbito de suas atribuições legais.

CLÁUSULA 2 DOS ENCARGOS DA CONTRATANTE

2.1 – A contratante obriga-se a pagar ao contrato a quantia mensal de R\$ 8.472,00, equivalente nessa data a 6 (Seis) salários mínimos até o 5º (Quinto) dia útil do mês subsequente.

CLÁUSULA 3 DA CARGA HORÁRIA

3.1 – O CONTRATO obriga-se a cumprir uma carga horária de 06 (seis) horas, por dia, de segunda a sexta feira)



Conselho Regional de Engenharia e Agronomia do Estado do Rio de Janeiro

CREA-RJ

Página: 1/1
Data: 13/11/2024

CERTIDÃO DE REGISTRO PROFISSIONAL

121721/2024

VÁLIDA ATÉ: 31/12/2024

Certificamos que o profissional abaixo citado encontra-se registrado neste Conselho, nos termos da Lei Federal número 5.194, de 24 de dezembro de 1.966. Certificamos ainda, face ao estabelecido nos artigos 68 e 69 da referida Lei, que o interessado não se encontra em débito com o Crea-RJ.

DADOS DO REGISTRO

Nome: ANDRE SOUZA DA SILVA

Registro: 2003101744

Carteira: RJ-175008/D

CPF: 044.342.097-10

RNP: 2000525229

Data de Registro: 19/05/2003

Emitida em: 26/12/2019

Título: ENGENHEIRO CIVIL

Atribuições:

ART. 7º DA RES. 218/73, ATIVIDADES DO ART. 7º DA LEI Nº 5.194/66 E OS ARTIGOS 28 E 29 DO DECRETO 23569/33

Formado pelo(a): FACULDADE DE ENGENHARIA CIVIL DE NOVA IGUACU

Data colação de grau: 20/12/2002

FINALIDADE DA CERTIDÃO: PARA FINS DE LICITAÇÃO

Certidão de Registro Profissional nº 121721/2024

Emitida às: 13/11/2024 21:34 (hora de Brasília)

Código de controle do comprovante: 0.2773341343968019

A autenticidade e a validade desta certidão deve ser confirmada no site do Crea-RJ (www.crea-rj.org.br).

A falsificação deste documento constitui crime previsto no Código Penal Brasileiro, sujeitando o autor à respectiva ação penal.

Esta certidão perderá a validade caso ocorra qualquer alteração posterior dos elementos cadastrais nela contidos desde que não representem a situação correta ou atualizada do registro.

Válida em todo território nacional.



PIS/PASEP
12598318627

Assinatura do Profissional

gistro
RJ



República Federativa do Brasil
Serviço Público Federal
Conselho Federal de Engenharia e Agronomia
Conselho Regional de Engenharia e Agronomia
Carteira de Identidade Profissional

CREA-RJ

Registro Crea Nº
2003101744

CONFEA **CREA**
Conselho Federal de Engenharia e Agronomia



Nome
ANDRE SOUZA DA SILVA

Data do Registro no Crea-RJ
19/05/2003

Título Profissional
ENGENHEIRO CIVIL



Registro Nacional
2000525229
Data de Emissão
13/11/2024

João Klinger
Presidente do Confea

André Souza da Silva
Presidente do Crea-RJ

Vale como Documento de Identidade em todo o território nacional e tem Fé Pública, conforme o § 2º do art. 56 da Lei nº 5.194 de 24/12/66 e Lei nº 6206 de 07/05/75.